



ТЕРРИТОРИАЛЬНЫЙ ОРГАН
ФЕДЕРАЛЬНОЙ СЛУЖБЫ
ГОСУДАРСТВЕННОЙ СТАТИСТИКИ
ПО ВОЛОГОДСКОЙ ОБЛАСТИ

Изменение цен в различных секторах экономики Вологодской области



в мае 2023 года



ТЕРРИТОРИАЛЬНЫЙ ОРГАН
ФЕДЕРАЛЬНОЙ СЛУЖБЫ
ГОСУДАРСТВЕННОЙ СТАТИСТИКИ
ПО ВОЛОГОДСКОЙ ОБЛАСТИ

Изменение цен в различных секторах экономики Вологодской области

Вологдастат

в мае 2023 года

- 01 Индексы цен в различных секторах экономики
- 02 Индексы потребительских цен на отдельные группы и виды продовольственных товаров
- 03 Индексы потребительских цен на отдельные виды плодоовощной продукции
- 04 Индексы потребительских цен на отдельные группы и виды непродовольственных товаров
- 05 Индексы потребительских цен на моторное топливо
- 06 Индексы потребительских цен на отдельные группы и виды услуг
- 07 Стоимость фиксированного набора потребительских товаров и услуг
- 08 Индексы цен производителей промышленных товаров (услуг)
- 09 Индексы цен производителей сельскохозяйственной продукции
- 10 Индексы цен на продукцию (затраты, услуги) инвестиционного назначения
- 11 Индексы тарифов на грузовые перевозки



ИНДЕКСЫ ЦЕН В РАЗЛИЧНЫХ СЕКТОРАХ ЭКОНОМИКИ

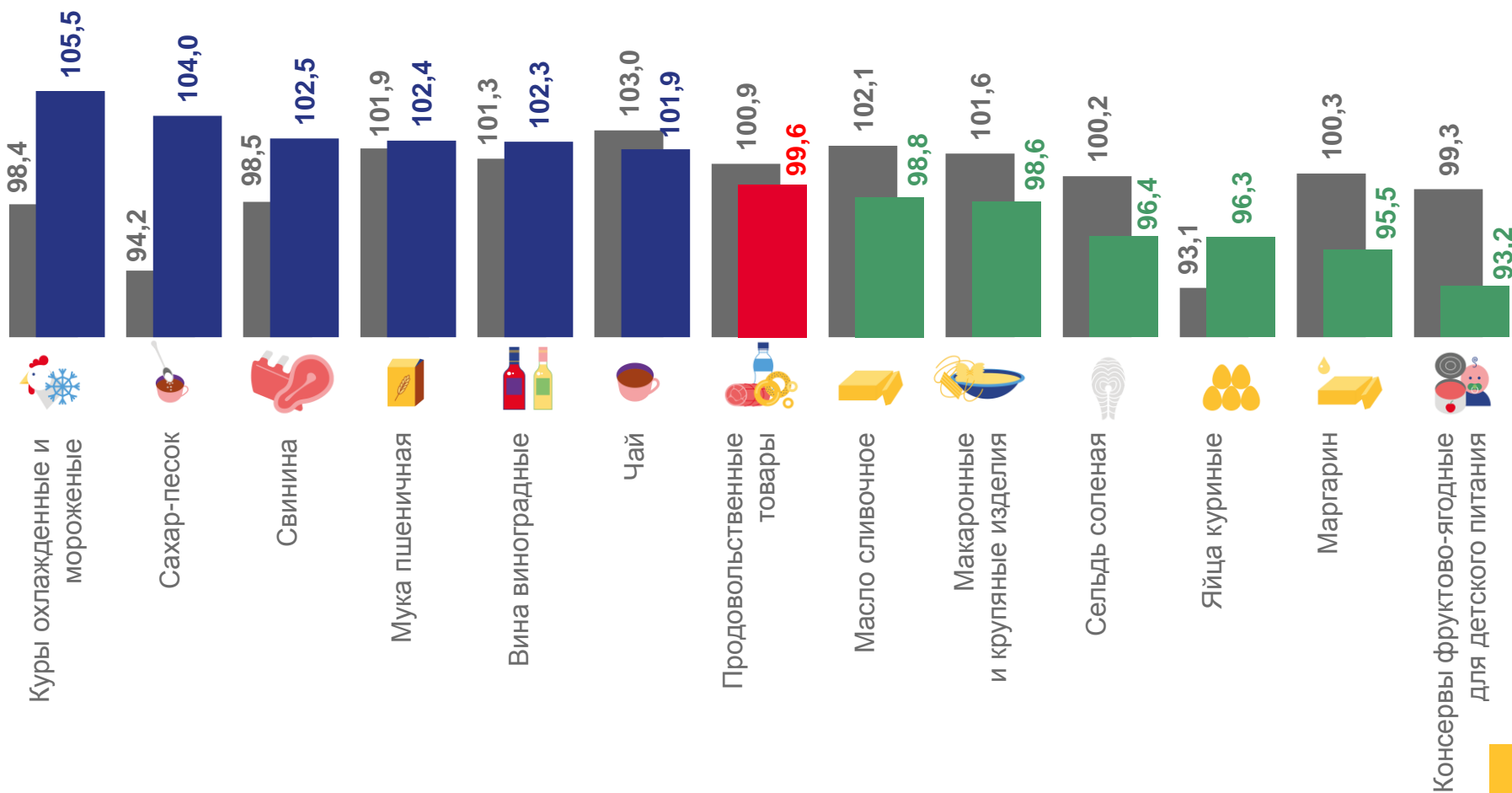
Май 2023 г. в %
к апрелю 2023 г.Справочно:
май 2022 г. в %
к апрелю 2022 г.

Индекс потребительских цен		100,1	100,4
Индекс цен производителей промышленных товаров (услуг) на товары, предназначенные для реализации на внутреннем рынке		97,9	100,4
Индекс цен производителей сельскохозяйственной продукции		95,7	100,4
Сводный индекс цен на продукцию (затраты, услуги) инвестиционного назначения		99,8	101,6
Индекс тарифов на грузовые перевозки		101,3	101,6



ИНДЕКСЫ ПОТРЕБИТЕЛЬСКИХ ЦЕН НА ОТДЕЛЬНЫЕ ГРУППЫ И ВИДЫ ПРОДОВОЛЬСТВЕННЫХ ТОВАРОВ

Май 2023 г. в % к апрелю 2023 г.



■ Май 2022 г. к апрелю 2022 г.

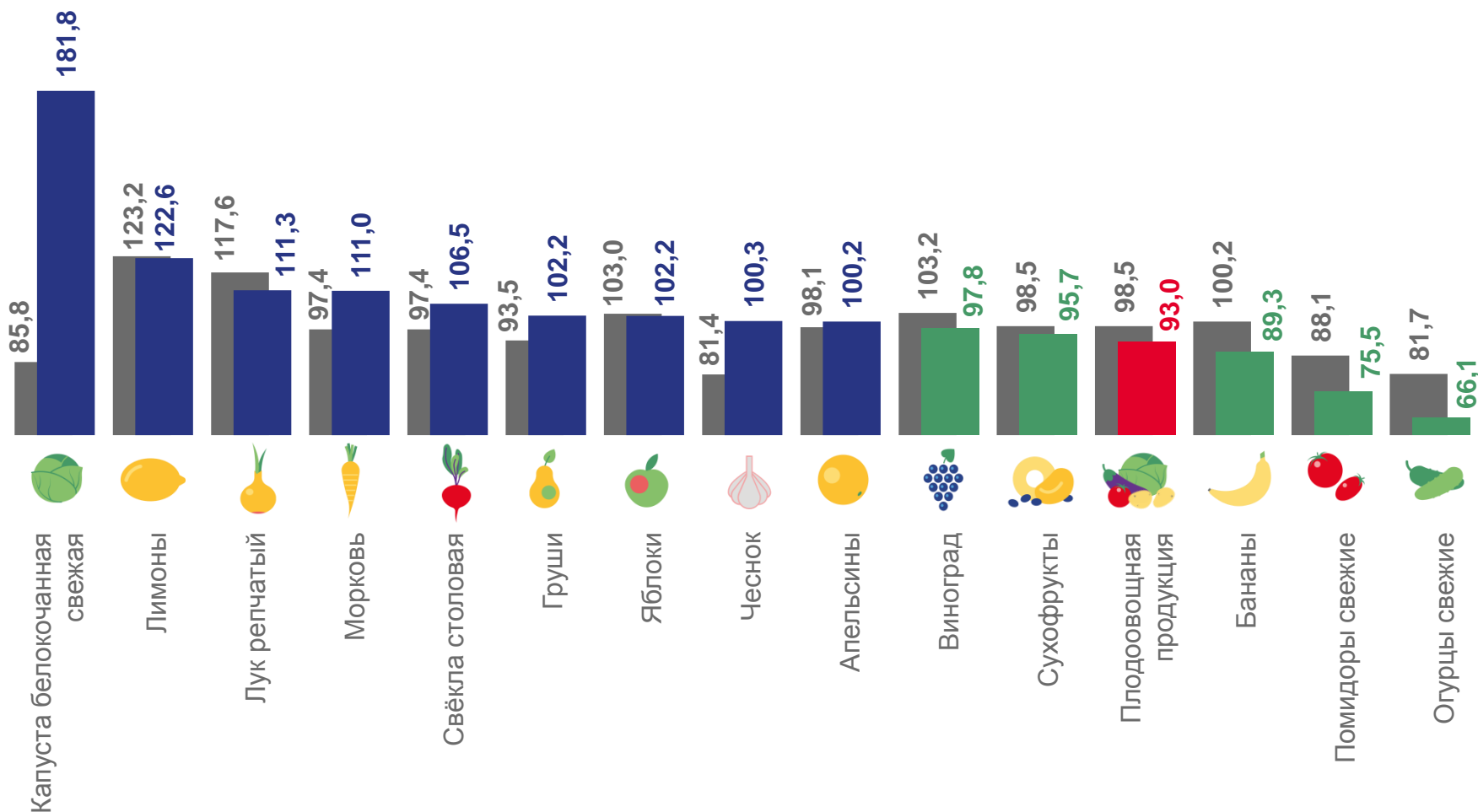
■ Май 2023 г. к апрелю 2023 г.





ИНДЕКСЫ ПОТРЕБИТЕЛЬСКИХ ЦЕН НА ОТДЕЛЬНЫЕ ВИДЫ ПЛОДОВООВОЩНОЙ ПРОДУКЦИИ

Май 2023 г. в % к апрелю 2023 г.



■ Май 2022 г. к апрелю 2022 г.

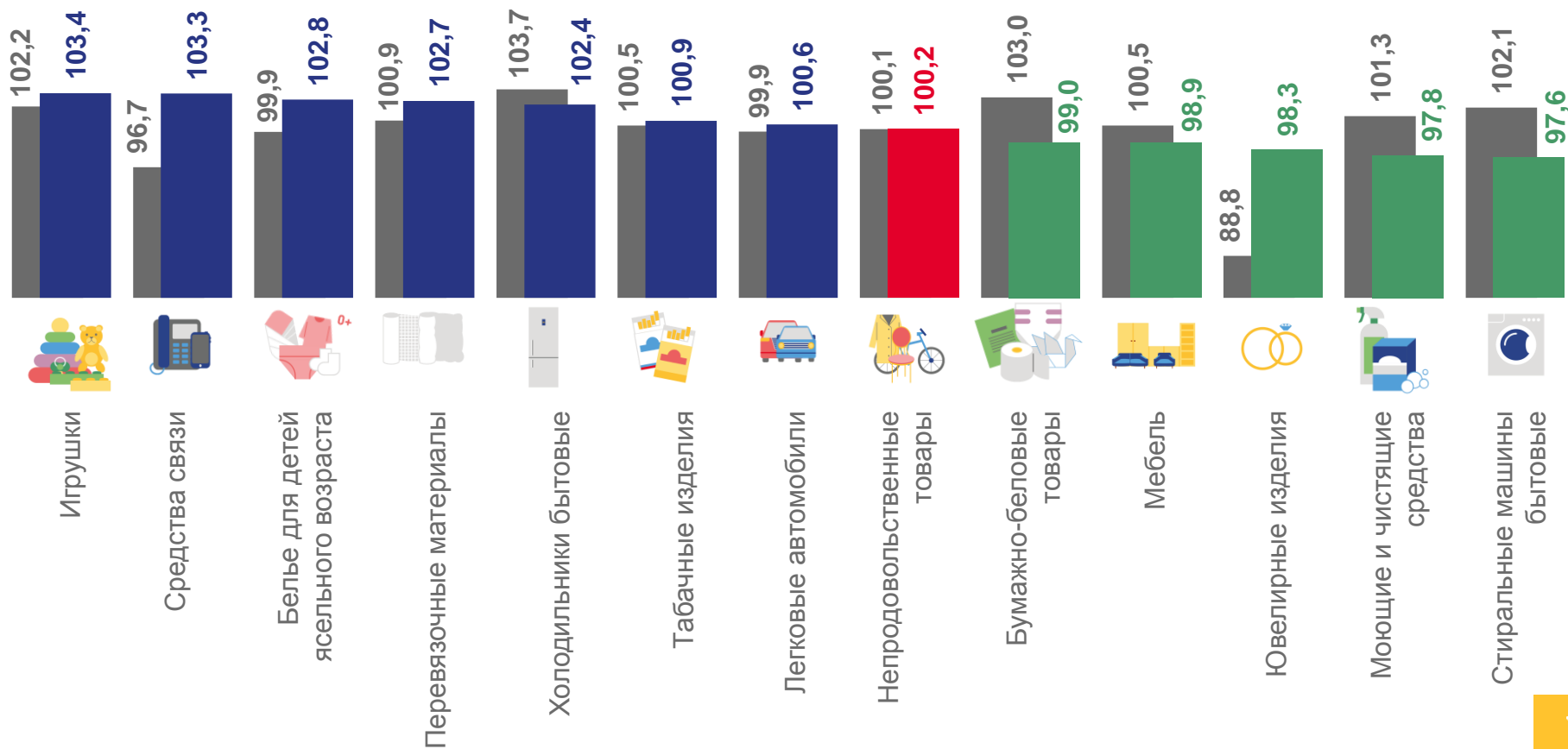
■ Май 2023 г. к апрелю 2023 г.





ИНДЕКСЫ ПОТРЕБИТЕЛЬСКИХ ЦЕН НА ОТДЕЛЬНЫЕ ГРУППЫ И ВИДЫ НЕПРОДОВОЛЬСТВЕННЫХ ТОВАРОВ

Май 2023 г. в % к апрелю 2023 г.



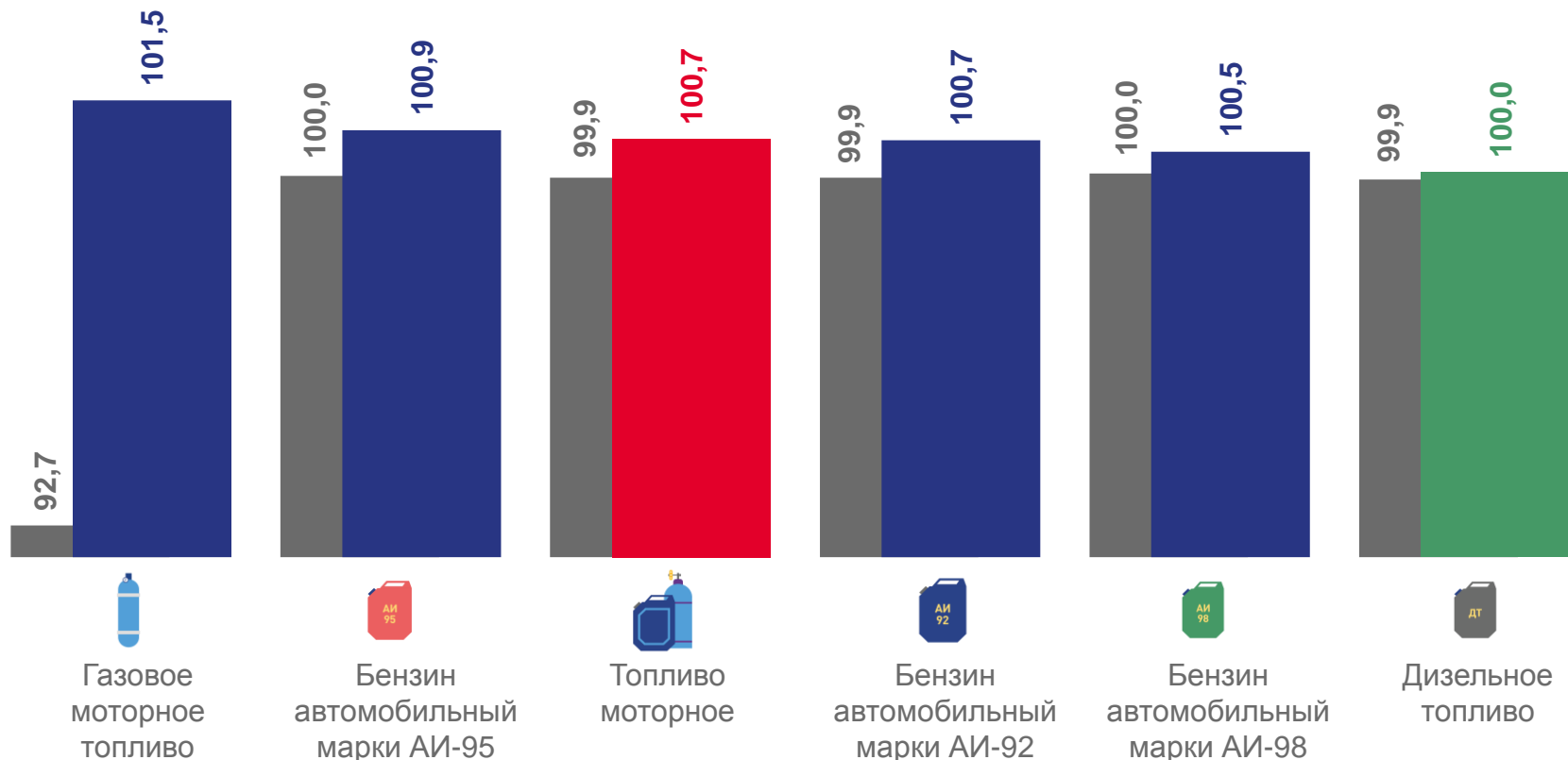
■ Май 2022 г. к апрелю 2022 г. ■ Май 2023 г. к апрелю 2023 г.





ИНДЕКСЫ ПОТРЕБИТЕЛЬСКИХ ЦЕН НА МОТОРНОЕ ТОПЛИВО

Май 2023 г. в % к апрелю 2023 г.



■ Май 2022 г. к апрелю 2022 г.

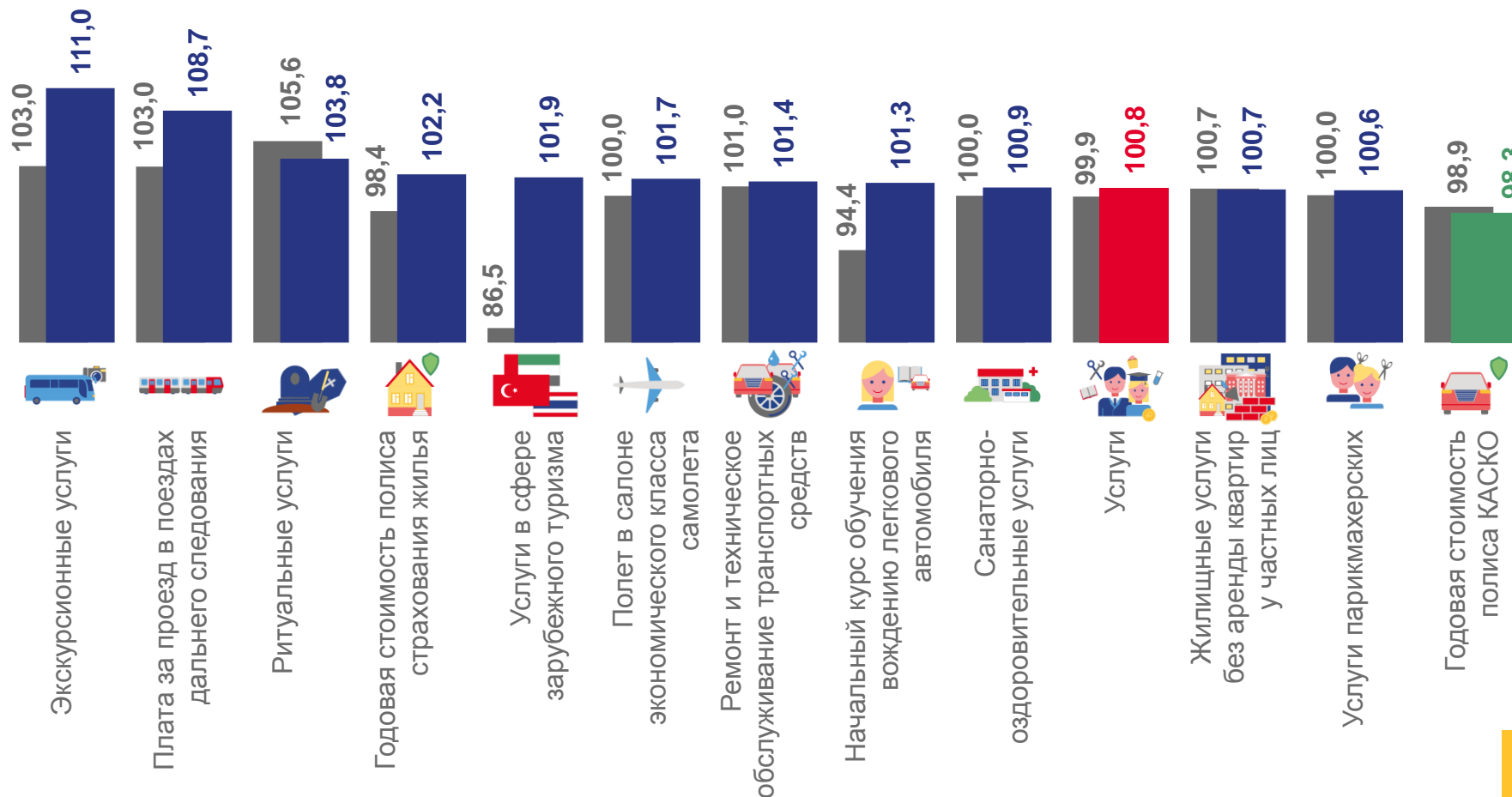
■ Май 2023 г. к апрелю 2023 г.





ИНДЕКСЫ ПОТРЕБИТЕЛЬСКИХ ЦЕН НА ОТДЕЛЬНЫЕ ГРУППЫ И ВИДЫ УСЛУГ

Май 2023 г. в % к апрелю 2023 г.



■ Май 2022 г. к апрелю 2022 г.

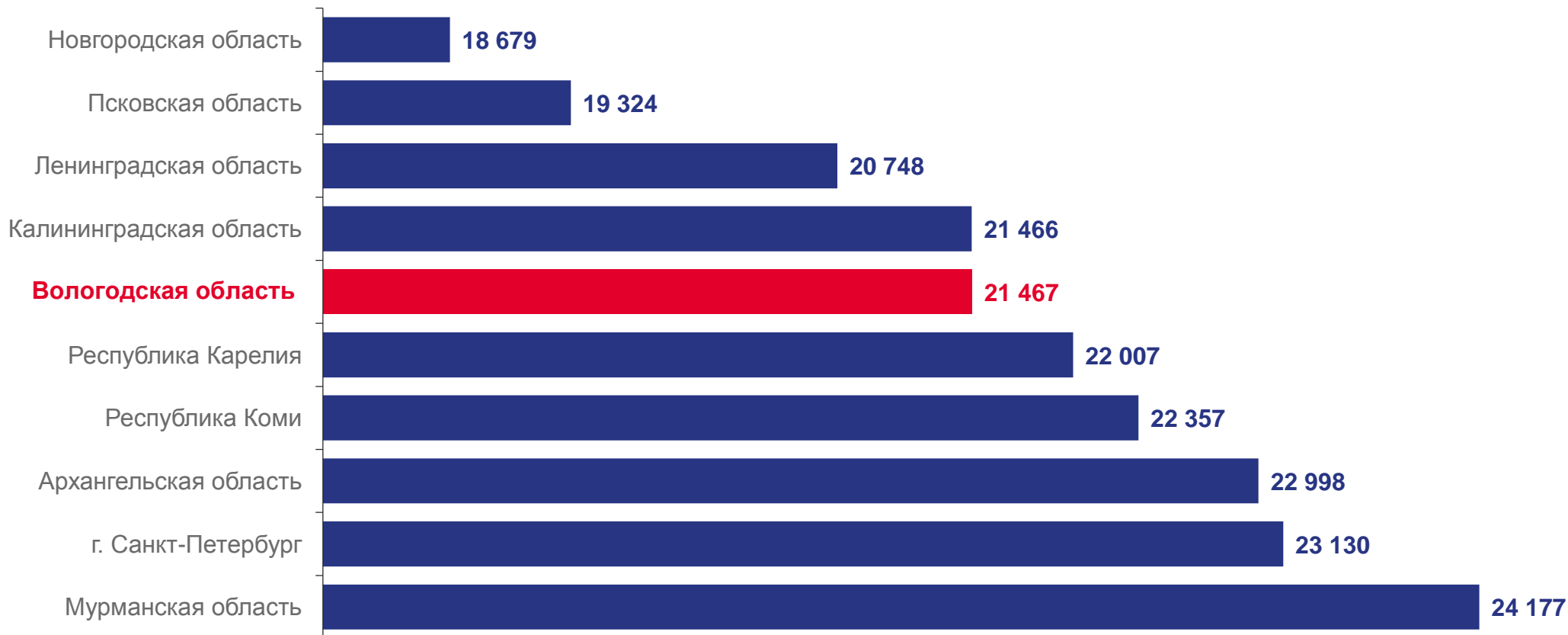
■ Май 2023 г. к апрелю 2023 г.





СТОИМОСТЬ ФИКСИРОВАННОГО НАБОРА ПОТРЕБИТЕЛЬСКИХ ТОВАРОВ И УСЛУГ ПО СУБЪЕКТАМ СЕВЕРО-ЗАПАДНОГО ФЕДЕРАЛЬНОГО ОКРУГА¹⁾

(В РАСЧЕТЕ НА ОДНОГО ЧЕЛОВЕКА В МЕСЯЦ; РУБЛЕЙ)

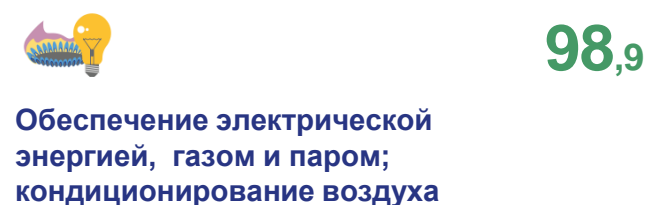
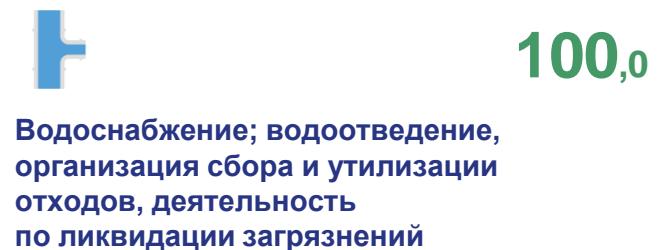
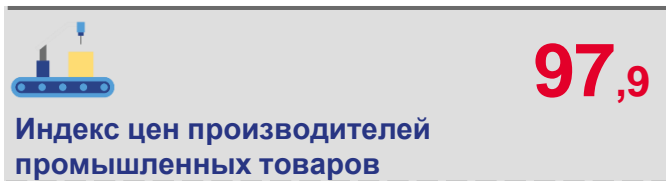


1) Стоимость фиксированного набора потребительских товаров и услуг используется для межрегиональных сопоставлений покупательной способности населения по Российской Федерации и субъектам Российской Федерации. Исчисляется на основе единых для всех субъектов Российской Федерации объемов потребления, а так же региональных средних цен. В состав набора включены 83 наименования товаров и услуг, в том числе 30 видов продовольственных товаров, 41 вид непродовольственных товаров и 12 видов услуг.



ИНДЕКСЫ ЦЕН ПРОИЗВОДИТЕЛЕЙ ПРОМЫШЛЕННЫХ ТОВАРОВ (УСЛУГ)

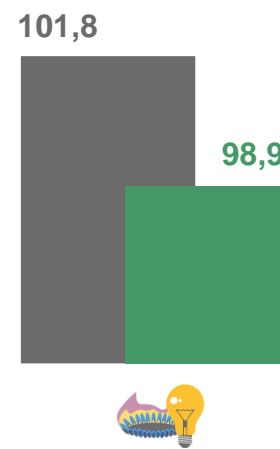
Май 2023 г. в % к апрелю 2023 г.



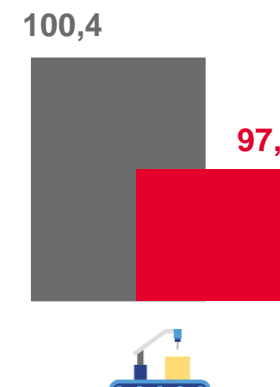
Добыча полезных
ископаемых



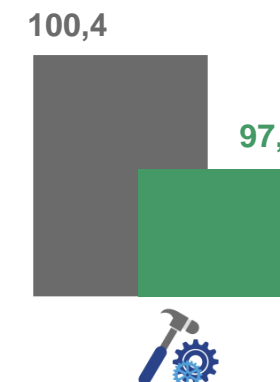
Водоснабжение;
водоотведение,
организация сбора
и утилизации
отходов,
деятельность
по ликвидации
загрязнений



Обеспечение
электрической
энергией,
газом и паром;
кондиционирование
воздуха



Индекс цен
производителей
промышленных
товаров



Обрабатывающие
производства

■ Май 2022 г. к апрелю 2022 г.

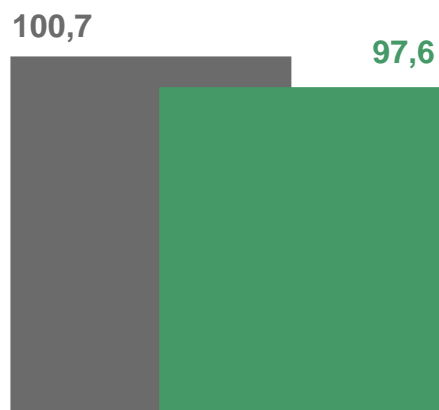
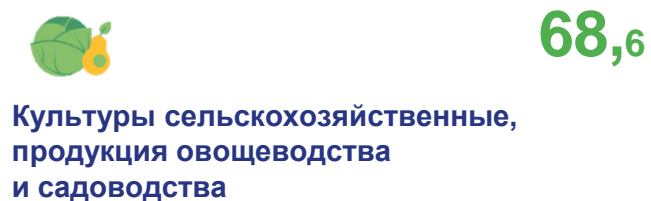
■ Май 2023 г. к апрелю 2023 г.



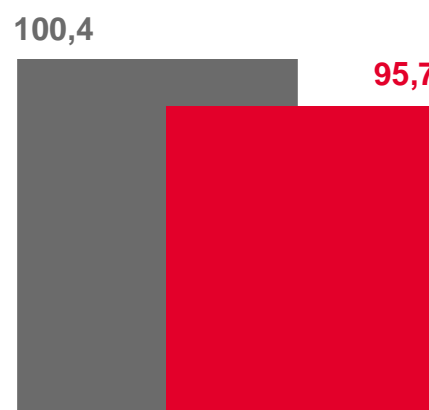


ИНДЕКСЫ ЦЕН ПРОИЗВОДИТЕЛЕЙ СЕЛЬСКОХОЗЯЙСТВЕННОЙ ПРОДУКЦИИ

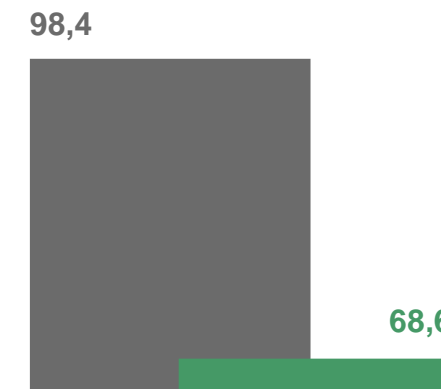
Май 2023 г. в % к апрелю 2023 г.



Животные живые и продукты животного происхождения



Продукция сельского хозяйства



Культуры сельскохозяйственные, продукция овощеводства и садоводства

■ Май 2022 г. к апрелю 2022 г.

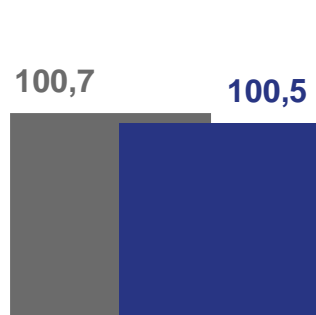

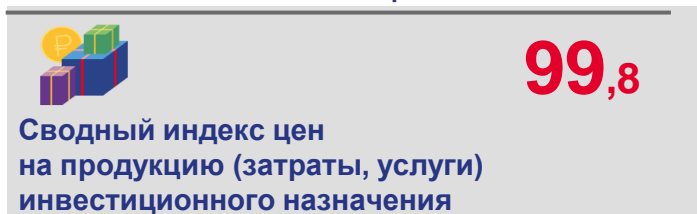
■ Май 2023 г. к апрелю 2023 г.



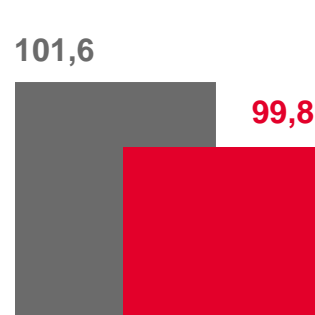


ИНДЕКСЫ ЦЕН НА ПРОДУКЦИЮ (ЗАТРАТЫ, УСЛУГИ) ИНВЕСТИЦИОННОГО НАЗНАЧЕНИЯ

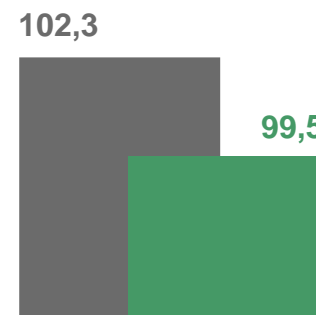
Май 2023 г. в % к апрелю 2023 г.



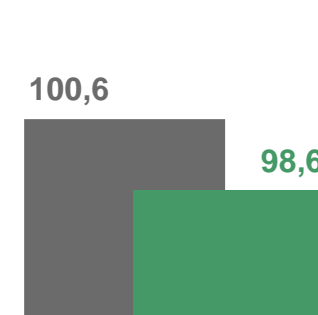
Индекс цен производителей на строительную продукцию



Сводный индекс цен на продукцию (затраты, услуги) инвестиционного назначения



Индекс цен приобретения машин и оборудования инвестиционного назначения



Индекс цен на прочую продукцию (затраты, услуги) инвестиционного назначения

■ Май 2022 г. к апрелю 2022 г.

■ Май 2023 г. к апрелю 2023 г.





ИНДЕКСЫ ТАРИФОВ НА ГРУЗОВЫЕ ПЕРЕВОЗКИ

Май 2023 г. в % к апрелю 2023 г.

101,3

Грузовой транспорт



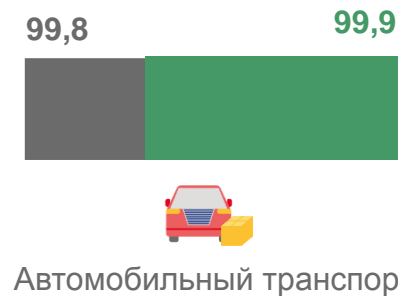
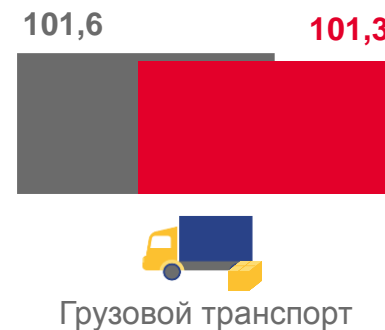
110,9

Внутренний водный транспорт



99,9

Автомобильный транспорт



■ Май 2022 г. к апрелю 2022 г.

■ Май 2023 г. к апрелю 2023 г.